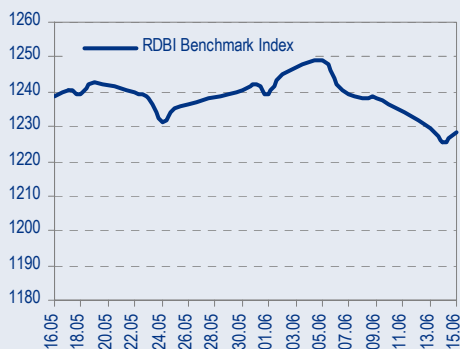
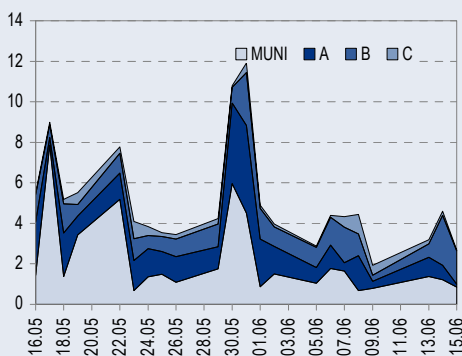




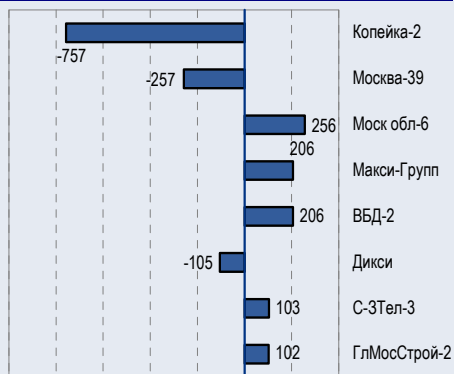
BENCHMARK INDEX КОРПОРАТИВНЫХ ОБЛИГАЦИЙ



ОБОРОТЫ ВТОРИЧНОГО РЫНКА КОРПОРАТИВНЫЕ И МУНИЦИПАЛЬНЫЕ ОБЛИГАЦИИ (БИРЖА И РПС, МЛРД РУБ.)



ЛИДЕРЫ ТОРГОВЫХ ОБОРОТОВ БИРЖА И РПС, МЛН РУБ. (СО ЗНАКОМ ИЗМЕНЕНИЯ ЦЕНЫ)



МАКРОСТАТИСТИКА

	16.06.2006	Пред. день
Остатки на корсчетах ЦБ, млрд руб.	352,8	367,8
Обменный курс ЦБ РФ, руб.	27,04	27,09
Обменный курс USD/EUR	1,2648	1,2568
Цена на нефть URALS, \$/барр.	62,46	62,16
Резервы ЦБ РФ, млрд \$ *	247,0	3,7
MIBOR, %	2,3	2,3
Ставки overnight (оценка ФК Уралсиб)		
Банки первого круга, %	1,5-1,8	1,5-1,8
Банки второго круга, %	1,8-2,3	1,8-2,3
Банки третьего круга, %	2,0-2,5	2,0-2,5

*Предыдущая неделя

РЫНОК РУБЛЕВЫХ ОБЛИГАЦИЙ

Рекордно низкая активность корпоративного сектора и стабилизация российского рынка акций приостановила падение цен рублевого долга. Объем сделок в первом эшелоне корпоративного сегмента упал до более чем годового минимума.

Муниципальный сектор и сегмент госбумаг вчера выглядел более оптимистично – несмотря на падающие цены выпусков ОФЗ, активность сектора сохраняется, подтверждая сохранившийся спрос на рублевые госбумаги.

Коррекция мировых фондовых рынков будет ограничивать оптимизм внутреннего рынка на этой неделе. Мы рекомендуем воздержаться от вложений в длинные голубые фишки и обратить внимание на среднесрочные инструменты (10-24 мес.) 2-3 эшелонов корпоративного сектора.....стр.3

ТАКЖЕ В НОМЕРЕ

МТС Снижение выручки и рентабельности

По итогам I квартала 2006 г. МТС оправдала прогнозы лишь в части выручки, разочаровав рынок в том, что касается рентабельности, которая, вопреки ожиданиям, не восстановилась. Отчасти сохранение низкой рентабельности обусловлено разовыми неденежными вычетами из операционной прибыли. Но, так или иначе, мы считаем, что во II-IV кварталах 2006 г. МТС продемонстрирует улучшение результатов благодаря сокращению расходов, повышению операционной эффективности и стабилизации ARPU.стр.4

Вимм-Билль-Данн Выдающиеся результаты за I квартал 2006 г.

Отчетность Вимм-Билль-Данна за I квартал 2006 г. по US GAAP оказалась весьма сильной: выручка увеличилась на 18% с уровня I квартала 2005 г. благодаря росту продаж молочной продукции и детского питания. EBITDA выросла вдвое, чистая прибыль – в шесть раз, норма EBITDA – примерно на 5 п.п. Рост операционных показателей и восстановление рентабельности, несмотря на 10-процентное повышение цен на сырье, подтверждают, что компания твердо нацелена на долгосрочный рост.стр.5

СТАТИСТИКАстр.6

Новости

✦ 15 июня 2006 г. состоялся аукцион по продаже выпуска ОБР №4-03-30BR0-4 с обязательством обратного выкупа. Размещаемый объем: 130 505,634 млн руб. Дата расчетов: 15 июня 2006 г. Дата обратного выкупа: 15 декабря 2006 г. Дата погашения: 22 сентября 2009 г. Совокупный спрос по сумме к обратному выкупу по номиналу: 89 007,570 млн руб. Размещенный объем выпуска по сумме к обратному выкупу по номиналу: 82 197,874 млн руб. Цена отсечения: 97,5044% к номиналу. Доходность по цене отсечения к 1-ой дате оферты: 5,10% годовых. Средневзвешенная цена: 97,5387% к номиналу. Доходность по средневзвешенной цене: 5,03% годовых. [Cbonds]

✦ Холдинг «Марта» выкупил 100% ООО «Группа торговых компаний «Пи», владеющего 69 магазинами во Владимире. Стоимость сделки эксперты оценили в 70-80 млн долл. Владельцы «Пи» также получили предложения от «Пятерочки», «Копейки», «Магнита» и «Дикси», однако в качестве покупателя предпочли холдинг «Марта». [Ведомости]

✦ ФСФР зарегистрировала выпуски облигаций серии 02, серии 03 и серии 04 ООО «САН Интербрю Финанс» объемом 4 млрд руб., 4 млрд руб. и 3 млрд руб. соответственно. [Cbonds]

**Новости**

- ✦ ОАО РЖД отказалось от планов проведения тендера по продаже 29,5% акций компании «Эльгауголь», которая владеет лицензией на разработку крупного угольного месторождения Эльга. [Интерфакс]
- ✦ Совет директоров ЮТК утвердил отставку гендиректора компании Георгия Ромского и назначение на этот пост Александра Андреева. До назначения Андреев возглавлял калининградский филиал Северо-Западного Телекома. [Интерфакс]
- ✦ ФСФР зарегистрировала выпуски облигаций серии 02, серии 03 и серии 04 ООО «САН Интербрю Финанс» объемом 4 млрд руб., 4 млрд руб. и 3 млрд руб. соответственно. [Cbonds]
- ✦ 15 июня 2006 г. «Уральский завод прецизионных сплавов» полностью разместил облигации на 1,5 млрд руб под 12,36% годовых к 2-летней оферте. Ставка купона на срок до оферты установлена по итогам конкурса в размере 12,0% годовых. В ходе аукциона размещена большая часть выпуска облигаций, доразмещение бумаг прошло в ходе вечерней сессии. [Cbonds]
- ✦ Сегодня, 16 июня 2006 г., на Фондовой бирже ММВБ начались торги облигациями ООО «АрнестФинанс», ОАО «Центральный телеграф». [Cbonds]
- ✦ 15 июня 2006 года на ММВБ полностью размещен первый рублевый облигационный заем МЕТАР-Финанс объемом 500 млн руб. Спрос на аукционе по определению ставки первого купона составил 590,3 млн. руб. По итогам конкурса ставка первого купона установлена в размере 12,95% годовых, что соответствует эффективной доходности к оферте 13,37% годовых. [Cbonds]
- ✦ 15 июня 2006 г. состоялся аукцион по продаже выпуска ОБР №4-03-30BR0-4 с обязательством обратного выкупа. Размещаемый объем: 130 505,634 млн руб. Дата расчетов: 15 июня 2006 г. Дата обратного выкупа: 15 декабря 2006 г. Дата погашения: 22 сентября 2009 г. Совокупный спрос по сумме к обратному выкупу по номиналу: 89 007,570 млн руб. Размещенный объем выпуска по сумме к обратному выкупу по номиналу: 82 197,874 млн руб. Цена отсечения: 97,5044% к номиналу. Доходность по цене отсечения к 1-ой дате оферты: 5,10% годовых. Средневзвешенная цена: 97,5387% к номиналу. Доходность по средневзвешенной цене: 5,03% годовых. [Cbonds]
- ✦ Холдинг «Марта» выкупил 100% ООО «Группа торговых компаний «Пи», владеющего 69 магазинами во Владимире. Стоимость сделки эксперты оценили в 70-80 млн долл. Владельцы «Пи» также получили предложения от «Пятерочки», «Копейки», «Магнита» и «Дикси», однако в качестве покупателя предпочли холдинг «Марта». [Ведомости]



Рынок рублевых облигаций

КОММЕНТАРИИ ПО РЫНКУ

События

Рекордно низкая активность корпоративного сектора и стабилизация российского рынка акций приостановила падение цен рублевого долга. Объем сделок в первом эшелоне корпоративного сегмента упал до более чем годового минимума.

Муниципальный сектор и сегмент госбумаг вчера выглядел более оптимистично – несмотря на падающие цены выпусков ОФЗ, активность сектора сохраняется, подтверждая сохранившийся спрос на рублевые госбумаги.

Treasuries

Невысокий уровень безработицы, а также индекс производственной активности, опубликованные вчера в США, в очередной раз подтвердили стабильное состояние американской экономики. Коррекция в US Treasuries продолжилась, форма кривой приняла вид близкий к классическому за счет в том числе снижения доходности коротких нот казначейства, а UST10 достигли уровня 5,10%.

Таким образом, учитывая высокий уровень инфляции в США, ответ на вопрос, станет ли Фед повышать ставку 29 июня, становится очевидным, а перспективы роста доходности UST – неизбежными.

Торговые идеи:

Мы рекомендуем к покупке выпуск ТМК-3 (8,27% на 20 мес.), поскольку при невысокой дюрации (1,5 года) данный выпуск представляется нам хорошим защитным инструментом на падающем рынке.

Среди других защитных инструментов, рекомендуемых нами к покупке выпуск ЭФКО-1 (10,79% на 2,7 мес.).

В рамках продолжающейся коррекции на рынке мы по-прежнему рекомендуем инвесторам придерживаться защитной стратегии и приобретать короткие облигации 2-3 эшелонов.

В прошедшую пятницу на ММВБ начались вторичные торги по выпуску компании Лаверна. Мы считаем, что справедливая доходность по выпуску Лаверна к ofercie через 10 мес. составляет 11%, чему соответствует цена 100,39% – и рекомендуем держать бумагу инвесторам, купившим облигации на аукционе.

Из недооцененных выпусков мы рекомендуем к покупке Сибирьтел-4 с целью 104,75%-104,80%. Большой объем предложения по бумаге обвалили котировки выпуска на 50 б.п., и в настоящий момент Сибирьтел-4 выглядит неоправданно дешево.

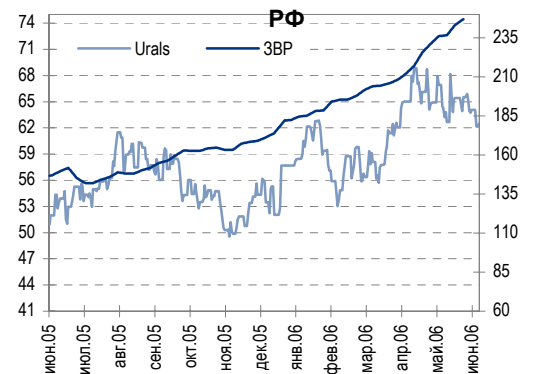
Мы по-прежнему считаем недооцененными выпуски Талосто, Инком-Лада-2 и Мастер-Банк-2.

На следующей неделе

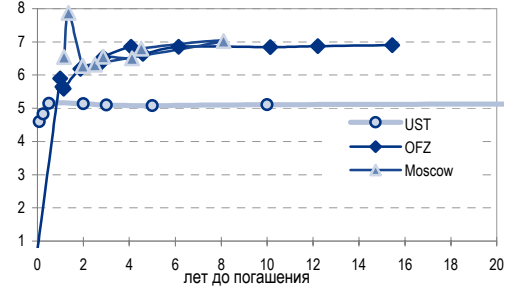
Коррекция мировых фондовых рынков будет ограничивать оптимизм внутреннего рынка на этой неделе. Мы рекомендуем воздержаться от вложений в длинные голубые фишки и обратить внимание на среднесрочные инструменты (10-24 мес.) 2-3 эшелонов корпоративного сектора.

Анастасия Залеская, za_av@uralsib.ru

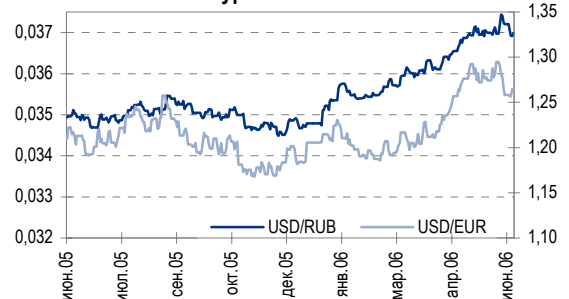
Цены на нефть и резервы ЦБ



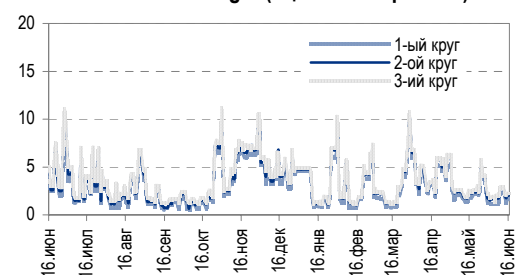
Кривая доходности UST, ОФЗ и Москвы



Курсы валют



Ставки Overnight (оценка ФК Уралсиб)





МТС

Снижение выручки и рентабельности

Восстановление откладывается до II–IV квартала 2006 г. По итогам I квартала 2006 г. МТС оправдала прогнозы лишь в части выручки, разочаровав рынок в том, что касается рентабельности, которая, вопреки ожиданиям, не восстановилась. Отчасти сохранение низкой рентабельности обусловлено разовыми неденежными вычетами из операционной прибыли. Но, так или иначе, мы считаем, что во II–IV кварталах 2006 г. МТС продемонстрирует улучшение результатов благодаря сокращению расходов, повышению операционной эффективности и стабилизации ARPU. По нашим оценкам, I квартал 2006 г., по-видимому, станет самым слабым для МТС в нынешнем году и ее финансовые показатели за весь 2006 г. будут соответствовать нашим прогнозам.

Рентабельность ниже консенсуса рынка. Вчера МТС опубликовала финансовые результаты за I квартал 2006 г. по US GAAP. Выручка оператора сократилась на 3% с уровня IV квартала 2005 г. до 1,3 млрд долл., что соответствует нашим и прогнозам рынка. Показатель ARPU снизился на 15% до 6,2 долл. в России и на 18% до 7,5 долл. на Украине. Норма EBITDA упала 1 п.п. по сравнению с предыдущим кварталом и составила 46%, не дотянув до нашего прогноза 3 п.п. Если учесть, что опубликованная МТС EBITDA была сокращена на 16 млн долл. резервов по сомнительным долгам, EBITDA, обеспеченная денежными потоками, составит 615 млн долл., а норма EBITDA – 48%, превысив показатель IV квартала 2005 г. на 2 п.п. Чистая прибыль сократилась с 232 млн долл. в IV квартале 2005 г. до 184 млн долл. в I квартале 2006 г., что намного ниже нашего прогноза.

Слабые результаты

Отчет о прибылях и убытках по US GAAP за I кв. 2006 г., млн долл.

	I кв 05	IV кв 05	I кв 06	Изм. за кв., %	Изм. за год, %
Выручка	1 057	1 332	1 289	(3,3)	21,9
ЕВITDA	537	613	599	(2,4)	11,5
Норма EBITDA, %	50,8	46,0	46,4	0,4 п.п.	(4,3) п.п.
EBITDA*	537	613	615	0,2	14,5
Норма EBITDA*, %	50,8	46,0	47,7	1,7 п.п.	(3,1) п.п.
Износ и амортизация	198	250	264	5,6	33,4
Чистая прибыль	232	243	184	(24,0)	(20,7)
Норма чистой прибыли, %	22,0	18,2	14,3	(3,9) п.п.	(7,7) п.п.

Источники: МТС, оценка УРАЛСИБа

*С учетом 16 млн долл. разовых резервов по сомнительным долгам в I квартале 2006 г.

Рентабельность хуже прогнозов

Прогнозы и фактические показатели, млн долл.

	I кв 06	I кв 06I	Разн., %	I кв 06I	Разн., %
	Консенсус			УРАЛСИБ	
Выручка	1289	1279	0,8	1281,0	0,6
ЕВITDA	599	623,0	(3,9)	638,0	(6,2)
Норма EBITDA, %	46,4	48,7	(2,3) п.п.	49,8	(3,4) п.п.
EBITDA*	615	623,0	(1,3)	638,0	(3,7)
Норма EBITDA*, %	47,7	48,7	(1,0) п.п.	49,8	(2,1) п.п.
Чистая прибыль	184	234	(21,2)	246,0	(25,0)
Норма чистой прибыли, %	14,3	18,3	(4,0) п.п.	19,2	(4,9) п.п.
ARPU, долл.					
Россия	6,2	6,7	(7,46)	6,9	(10,1)
Украина	7,5	7,6	(1,3)	8,5	(11,8)

Источники: МТС, Reuters, оценка УРАЛСИБа

*С учетом 16 млн долл. разовых резервов по сомнительным долгам в I квартале 2006 г.



Константин Чернышев, che_kb@uralsib.ru
Станислав Юдин, yud_sa@uralsib.ru

Вимм-Билль-Данн

Выдающиеся результаты за I квартал 2006 г.

Существенное улучшение всех финансовых показателей. Отчетность Вимм-Билль-Данна за I квартал 2006 г. по US GAAP оказалась весьма сильной: выручка увеличилась на 18% с уровня I квартала 2005 г. благодаря росту продаж молочной продукции и детского питания. EBITDA выросла вдвое, чистая прибыль – в шесть раз, норма EBITDA – примерно на 5 п.п. Рост операционных показателей и восстановление рентабельности, несмотря на 10-процентное повышение цен на сырье, подтверждают, что компания твердо нацелена на долгосрочный рост.

Рост выручки на 18%. Вчера ВБД опубликовал неаудированную финансовую отчетность по US GAAP за I квартал 2006 г. Выручка возросла на 18% до 386 млн долл., EBITDA – на 103% до 44 млн долл., чистая прибыль – на 500% до 17 млн долл. Норма EBITDA увеличилась примерно до 12% с 7% в I квартале 2005 г.

Скоро будет завершено крупное приобретение. Если сильные показатели I квартала 2006 г. могут быть практически целиком отнесены на счет органического роста, то весь 2006 г. обещает сложиться еще удачнее, учитывая политику агрессивных слияний и поглощений, проводимую ВБД в регионах. По информации менеджмента, ВБД в ближайшее время завершит покупку Очаковского молокозавода на сумму 40 млн долл., укрепив свои позиции в Московской области.

Прекрасные результаты

Отчет о прибылях, млн долл.

	I кв.2005	I кв.2006	Изм. за кв.
Выручка	325,7	385,7	18,4%
Валовая прибыль	83,8	113,7	35,7%
Общие и административные расходы	71,7	82,4	14,9%
ЕБИТДА	21,8	44,3	103,2%
Операционная прибыль	9,6	29,7	209,4%
Чистая прибыль	2,9	17,4	500,0%

Источники: ВБД, оценка УРАЛСИБа

Марат Ибрагимов, ibr_my@uralsib.ru



Рынок рублевых облигаций

Выпуск	Объем выпуска, млн. руб.	Купонная ставка, %	Дата			Месяцев до		Цена	Изм.	Торговый объем, руб.	Котировки		Доходность, %				DVO1	Рейтинг		Сред. бп
			купона	оферты	погаш.	офрт.	погаш.				покупка	продажа	офрт.	погаш.	HPR	текущ.		S&P/M	Уралсиб	
КОРПОРАТИВНЫЕ ОБЛИГАЦИИ																				
ГОСКОМПАНИИ																				
Аижк	1 070	11,00	01.дек.06		01.дек.08		30,0				109,45									
Аижк-2	1 500	11,00	01.авг.06		01.фев.10		44,2				111,50									
Аижк-3	2 250	9,40	15.июл.06		15.окт.10		52,8				105,77	106,29								
Аижк-4	900	8,70	01.авг.06		01.фев.12		68,6				105,80	106,25								
Аижк-5	2 200	7,35	15.июл.06		15.окт.12		77,1		1 000		99,85			7,55		7,35	4,45		78	
Аижк-6	2 500	7,40	15.июл.06		15.июл.14		98,4				99,25	100,00								
ВТБ-4	5 000	6,50	21.сен.06		19.мар.09		33,6				101,10	101,20								
ВТБ-5	15 000	6,20	27.июл.06	26.апр.07	17.окт.13	10,5	89,4				99,75	100,15								
Газпром-3	10 000	8,11	22.июл.06		18.январ.07		7,2				101,10	101,20								
Газпром-4	5 000	8,22	16.авг.06		10.фев.10		44,5	103,58	-0,02	560 365	103,54	103,75		7,21		7,94	3,14		76	
Газпром-5	5 000	7,58	10.окт.06		09.окт.07		16,0				101,25	101,75								
Газпром-6	5 000	6,95	10.авг.06		06.авг.09		38,3	99,60	-0,06	1 992	99,42	99,80		7,21		6,98	2,68		71	
РЖД-2	4 000	7,75	06.дек.06		05.дек.07		17,9				101,32	101,50								
РЖД-3	4 000	8,33	06.дек.06		02.дек.09		42,2	103,75	-0,16	726 250	103,78	103,95		7,22		8,03			75	
РЖД-4	10 000	6,59	14.дек.06		14.июл.07		12,1													
РЖД-5	10 000	6,67	28.июл.06		23.январ.09		31,8	99,65	0,46	408 565	99,15	99,40		6,93		6,69	2,27		51	
РЖД-6	10 000	7,35	15.ноя.06		10.ноя.10		53,6	100,30	-0,01	25 104 000	100,31	100,55		7,40		7,33	3,59		84	
РЖД-7	5 000	7,55	15.ноя.06		07.ноя.12		77,9	101,30	-0,07	5 571 500	101,20	101,50		7,42		7,45	4,91		61	
ФСК ЭЭС	5 000	8,80	20.июн.06		18.дек.07		18,4													
ФСК ЭЭС-2	7 000	8,25	27.июн.06		22.июн.10		48,9	102,41	0,04	46 372 374	102,40	102,55		7,69		8,06	3,34		124	
ФСК ЭЭС-3	7 000	7,10	16.июн.06		12.дек.08		30,4													
СЫРЬЕ																				
Итера	1 200	9,75	07.дек.06		07.дек.07		18,0	101,14	-0,01	4 347 880	101,14	101,30		9,10		9,64	1,31		305	
Лукойл	6 000	7,25	21.ноя.06	20.ноя.07	17.ноя.09	17,4	41,7				100,75	101,50								
Новатэк	1 000	9,40	30.ноя.06		30.ноя.06		5,6				100,09									
РуссНефть	7 000	9,25	16.июн.06	12.дек.08	10.дек.10	30,4	54,6													
СУЭК-2	1 000	8,50	17.авг.06		15.фев.07		8,2	100,19	0,17	2 004	100,00	100,29		8,45	8,15	8,48	0,61		347	
Татнефть-3	1 500	12,00	01.июл.06		01.июл.06		0,5				100,20	102,70								
ТНК-ВР	3 000	15,00	28.ноя.06		28.ноя.06		5,5				103,50	104,55								
Удмуртнефть	1 500	9,50	01.сен.06	01.дек.06	01.мар.08	5,6	20,8	100,01	0,01	1 200 100	99,95	100,05	9,81	9,44	9,50	0,42			542	
МЕТАЛЛУРГИЯ																				
Амурметалл	1 500	9,80	31.авг.06		26.фев.09		32,9	100,65	0,00	3 019 500	100,65	100,70				9,74				
Маир	500	12,30	04.июл.06		03.апр.07		9,7				100,40	100,50								
Макси-Групп	3 000	11,25	14.сен.06	13.сен.07	12.мар.09	15,2	33,4	98,65	0,06	206 033 895	98,51	98,70	12,80			11,40	1,05		684	
Мечел-ТД	3 000	11,75	16.июн.06	16.июн.06	12.июн.09	0,0	36,4													
РусАлФин-2	5 000	8,00	20.ноя.06		20.май.07		11,3				100,65	100,88								
РусАлФин-3	6 000	7,20	21.сен.06		21.сен.08		27,6				98,70	99,09								
Северсталь	3 000	8,10	29.июн.06		28.июн.07		12,6				100,00									
ТЧМ-2	1 000				02.дек.07		17,8	100,00	0,00	10 000 000	100,00	100,32								
Хайленд Голд	750	12,00	05.июл.06	04.окт.06	02.апр.08	3,7	21,9				99,90	100,10								
ТЕЛЕКОММУНИКАЦИИ																				
ВолгаТел-2	3 000	8,20	05.дек.06	02.дек.08	30.ноя.10	30,0	54,3			14 865 000	99,00	99,20								
ВолгаТел-3	2 300	8,50	05.дек.06		30.ноя.10		54,3	99,05	-0,02	4 952 500	99,00	99,15		9,02		8,58	2,78		252	
Дальсвязь	1 000	13,00	15.ноя.06		15.ноя.06		5,1	101,98	0,00	300 841	101,90	102,24		8,22	8,03	12,75	0,40		395	
Дальсвязь-2	2 000	8,85	06.дек.06	04.июн.10	30.май.12	48,3	72,5													
Дальсвязь-3	1 500	8,60	06.дек.06		03.июн.09		36,1													
МГТС-4	1 500	7,10	25.окт.06	25.апр.07	22.апр.09	10,5	34,7				100,06	100,28								
МГТС-5	1 500	8,30	28.ноя.06	29.май.07	25.май.10	11,6	48,0	101,40		141 960	101,00	101,50	6,87		6,71	8,19	0,89		108	
Мегафон-2	1 500	9,28	11.окт.06		11.апр.07		10,0				101,88	102,55								
Мегафон-3	3 000	9,25	17.окт.06		15.апр.08		22,3	102,80	-0,25	15 421 031	100,00	103,90		7,72		9,00	1,66		156	
С-ЗТел-2	1 500	7,50	05.июл.06	03.окт.07	03.окт.07		15,8	99,75	-0,20	9 975 000	99,00	100,00		8,04		7,52	0,76		245	
С-ЗТел-3	1 500	9,25	31.авг.06	28.фев.08	24.фев.11	20,8	57,2	102,40	0,20	103 204 000	102,80	102,80	7,96			9,03	1,52		184	
Сибирьтел-3	1 530	14,50	14.июл.06		14.июл.06		1,0	100,51	-0,01	2 728 975	100,50	100,57		7,85	7,58	14,43	0,08		442	
Сибирьтел-4	2 000	12,50	06.июл.06	05.июл.07	05.июл.07		12,8	104,18	-0,23	13 546 542	104,00	104,20		8,44		12,00	0,98		253	
Сибирьтел-5	3 000	9,20	27.окт.06		25.апр.08		22,7	101,56	-0,04	30 517 745		102,95		8,44		9,06	1,65		227	
Сибирьтел-6	2 000	7,85	21.сен.06	23.сен.08	16.сен.10	27,7	51,8				97,61	98,50								
СМАРТ-2	500	15,00	26.июн.06	26.июн.06	26.июн.07	0,4	12,5	99,99	-0,05	99 990	99,91	99,99	15,37	10,41	14,32	15,00	0,03		1193	
СМАРТ-3	1 000	14,10	03.окт.06	06.окт.06	29.сен.09	3,8	40,1	100,15	-0,14	7 874 669	99,86	100,20	13,47		12,87	14,08	0,28		952	
Таттелеком	600	11,75	08.авг.06		06.май.07		10,8				100,00									
УрСИ-6	3 000	14,25	18.июл.06		18.июл.06		1,1	100,60	0,04	47 781 500	100,57	100,64		7,39	7,15	14,17	0,09		396	
УрСИ-4	3 000	9,99	02.ноя.06		01.ноя.07		16,8	102,50	0,05	971 689	102,36	102,50		8,19		9,75	1,26		217	
УрСИ-5	2 000	9,19	19.окт.06		17.апр.08		22,4	101,50	0,91	498 365	101,30	101,50		8,45		9,05	1,63		229	
УрСИ сер06	2 000	8,20	23.ноя.06	20.ноя.08	17.ноя.11	29,6	66,0	99,60	0,00	996	99,36	99,55	8,56			8,23	2,07		208	
УрСИ-7	3 000	8,40	19.сен.06	17.мар.09	13.мар.12	33,5	69,9			49 605 000	99,16	99,55								
Центртел-3	2 000	12,35	15.сен.06		15.сен.06		3,1				100,15	101,80								
Центртел-4	5 623	13,80	19.авг.06		21.авг.09		38,8	113,20	-0,07	12 453 441	113,10	113,26		9,13		12,19	2,82		266	
ЦентТелеграф	500	16,00	22.авг.06		22.авг.06		2,3	101,10	0,00	14 154	100,01	101,20		10,29	9,89	15,83	0,17		670	
ЮТК	1 500	14,24	14.сен.06		14.сен.06		3,0	101,62	0,45											



Рынок рублевых облигаций

Выпуск	Объем выпуска, млн. руб.	Купонная ставка, %	Дата			Месяцев до		Цена	Изм.	Торговый объем, руб.	Котировки		Доходность, %				DVO1	Рейтинг		Сред. бл
			купона	оферты	погаш.	офрт.	погаш.				покупка	продажа	офрт.	погаш.	HPR	текущ.		S&P/M	Уралсиб	
КОРПОРАТИВНЫЕ ОБЛИГАЦИИ (продолжение)																				
ОГО-1	1 100	15,50	21.окт.06		22.апр.07		10,4	101,61	-0,12	1 961 492	101,58	101,65		13,57	11,55	15,25	0,67		C+	821
ОГО-2	1 200	12,95	27.авг.06	26.фев.08	25.фев.09	20,7	32,9	100,00	-0,10	1 000 000	99,85	100,20	-50,39	0,88		12,95	2,31		C+	-547
ОСТ-2	1 000	12,90	09.ноя.06	10.май.07	08.май.08	11,0	23,1	100,20	-0,20	20 040	100,20	100,40	12,75		12,25	12,87	0,78		C+	712
ОтечПек-2	1 000	10,25	22.авг.06	21.авг.07	17.фев.09	14,4	32,6				98,85	99,50								
Снаково-2	1 500	8,50	14.сен.06		11.сен.08		27,3	99,07	0,12	5 944 200	98,95	99,30		9,27		8,58	1,54		B-	297
ПИТ-1	1 000	12,00	28.сен.06		28.сен.06		3,5				100,47									
ПИТ-2	1 500	14,25	25.сен.06	25.сен.06	23.мар.09	3,4	33,7					101,75								C
ПраймДон	1 000	12,50	11.авг.06		10.ноя.06		4,9	100,21	0,19	736 540	100,00	101,10		12,48	11,82	12,47	0,36		C+	826
Талосто	1 000	10,00	08.сен.06	14.сен.07	06.мар.09	15,2	33,2				99,95	100,21								
Черкизово	2 000	8,85	05.дек.06	02.дек.08	31.май.11	30,0	60,4													
ЭФКО	800	8,00	05.сен.06		05.сен.06		2,7	99,43	0,01	1 530 270	99,40	99,50		10,79	10,37	8,05	0,21		C-	709
ЭФКО-2	1 500	10,50	28.июл.06	26.янв.07	22.янв.10	7,5	43,9	100,30	-0,05	8 024 000	100,25	100,40	10,20		9,60	10,47	0,56		C-	537
розничная торговля																				
Виктория	1 500	9,90	03.авг.06	01.фев.07	29.янв.09	7,7	32,0				100,00	100,20								
Детский Мир	1 150	8,50	11.авг.06		29.янв.15		105,0				99,00	99,90								
Дикая Орхидея	1 000	11,30	13.июл.06	12.апр.07	09.апр.09	10,0	34,3	100,11	0,11	90 368 378	99,80	99,95	11,62		10,94	11,29	0,72			621
Дикси	3 000	9,25	21.сен.06		17.мар.11		57,9	99,40	-0,35	104 631 946	99,75	99,75		9,62		9,31	3,59			299
Инком-Лада	700	17,00	23.авг.06	14.дек.06		6,1	17,5	102,22	-0,28	157 423	102,15	102,35	10,85		10,26	16,63	0,45		C	637
Инком-Лада-2	1 400	11,75	18.авг.06	16.фев.07	12.фев.10	8,2	44,6	100,14	-0,16	350 485	100,17	100,25	12,02		11,43	11,73	0,59		C	704
Копейка	1 200	9,75	20.июн.06	19.дек.06	17.июн.08	6,2	24,4												B-/ruBBB	
Копейка-2	4 000	8,70	23.авг.06	18.фев.09	15.фев.12	32,6	69,0	99,44	-0,01	757 118 934	99,40	99,55	9,24			8,75	2,20		B	285
Магнит	2 000	9,34	22.ноя.06		19.ноя.08		29,6	101,49	-0,01	3 568 486	101,45	102,00		8,83		9,20	2,08			236
Марта-Финанс	700	14,84	23.сен.06		22.май.08		23,6	104,50	0,24	1 045 000	104,00	104,55		12,52		14,20	1,63			630
Марта-Финанс-2	1 000	11,75	06.дек.06	07.июн.07	06.дек.09	11,9	42,3	99,90	-0,08	699 300	99,50	100,00	12,21		11,83	11,76	0,85			636
Матрица	1 200	12,32	13.дек.06	13.июн.07	10.дек.08	12,1	30,3	99,10	-0,15	545 050	99,15	99,70	13,76		13,34	12,43	0,84			786
МИР	1 000	9,89	27.июн.06	27.дек.06	27.дек.07	6,5	18,7	100,10	0,05	1 001 000	99,95	100,10	9,91		9,27	9,88	0,49			531
Монетка	1 000	10,70	16.ноя.06	15.ноя.07	14.май.09	17,3	35,5													
Перекресток	1 500	8,81	11.июл.06	11.июл.06	08.июл.08	0,9	25,1				100,00	100,20							B	
Пятерочка	1 500	11,45	15.ноя.06		12.май.10		47,6												B+	
Пятерочка-2	3 000	9,30	20.июн.06		14.дек.10		54,8												B+	
Техносила	2 000	9,50	30.ноя.06	29.май.08	27.май.10	23,8	48,1												B+	
сервис																				
ДжЭфСи-2	1 200	13,00	05.дек.06	26.дек.06	04.дек.07	6,5	17,9	101,57	-0,01	20 314	101,58	101,75	9,83		9,55	12,80	0,49		B-	C+
Евросервис	1 500	14,00	20.июн.06	19.дек.06	18.дек.07	6,2	18,4													
КААД-2	3 000	11,59	23.ноя.06	23.ноя.06	22.май.08	5,4	23,6	99,24	-0,18	8 019 537	99,05	99,15	13,82		13,32	11,68	0,39		B-/ruBBB-	NR
Лаверна	1 000	12,00	12.окт.06	12.апр.07	08.апр.10	10,0	46,4			19 481 700	99,90	100,00								
ММК-Трансфинанс	650	11,50	13.июл.06	16.янв.07	10.июл.08	7,2	25,2				100,85	101,00								
Мособлгаз	1 000	10,75	22.июн.06		21.дек.08		30,7													
РКС	1 500	9,70	18.окт.06	17.окт.07	15.апр.09	16,3	34,5													
Росинтер-2	400	10,00	05.июл.06		02.июл.08		24,9					100,20								C
Росинтер-3	1 000	11,00	01.сен.06	01.сен.06	27.авг.10	2,6	51,1													C
Санвэй	3 000	11,66	06.дек.06	06.июн.07	03.дек.08	11,9	30,1	101,47	-0,08	3 155 773	101,30	101,55	10,29		9,98	11,49	0,87			444
Трансаэрс	2 000	11,65	10.авг.06	09.авг.07	05.фев.09	14,0	32,2				100,50	100,69								
ЭйрЮнион	1 500	13,00	15.авг.06	15.май.07	10.ноя.09	11,1	41,5	99,00	-1,48	396 000	90,00	98,95	14,94		14,08	13,13	0,76			928
ЮТэйр	1 000	10,65	22.ноя.06		22.ноя.06		5,3	100,10	-0,07	100 100	100,50	100,50		10,65	10,34	10,64	0,40			632
строительство																				
Адамант	500	13,10	07.дек.06		05.июн.08		24,0	101,37	-0,24	306 129	101,35	101,55		12,17		12,92	1,63		B-	591
Адамант-2	2 000	11,25	24.авг.06	24.май.07	20.май.10	11,4	47,8													
ГлМосСтрой-2	4 000	11,50	21.сен.06	20.сен.07	17.мар.11	15,4	57,9	100,45	0,05	102 409 000	100,33	100,57	11,38		11,45	1,10				541
ЛенСпецСМУ	1 000	12,00	26.окт.06	24.апр.08	22.апр.10	22,6	46,9	99,70	-0,15	2 492 500	98,30	99,75	11,99		12,04	1,54				583
ЛСР	1 000	11,00	21.сен.06	22.мар.07	20.мар.08	9,3	21,5	99,40	0,08	248 500	99,25	99,35	12,13		11,56	11,07	0,67		C+	688
Миракс Групп	1 000	12,50	22.авг.06	22.авг.06	19.авг.08	2,3	26,5	100,45	0,14	12 054 000	100,40	100,65	10,05	11,21	9,66	12,44	1,80		B-	475
ПИК-5	1 120	10,20	22.авг.06	22.май.07	20.май.08	11,4	23,5	99,72	0,03	32 909	99,50	99,69	10,93		10,46	10,23	0,81		C	521
Стройтрансгаз	3 000	9,60	28.июн.06		25.июн.08		24,7				101,20	101,50								
СУ-155	1 500	10,50	29.июн.06		30.мар.07		9,6					100,10								C+
энергетика																				
Башкирэн-2	500	9,50	24.авг.06		22.фев.07		8,4	101,00	-0,04	505 000	101,00	101,25		8,11	7,75	9,41	0,64		B	307
Башкирэн-3	1 500	8,56	03.июл.06		19.мар.09		33,6													
Ленэнерго	3 000	10,25	19.окт.06		19.апр.07		10,3	100,88	-0,08	5 707 905	100,87	101,20		9,32	8,99	10,16	0,77		B-	385
Мосэнерго-2	5 000	7,65	31.авг.06	23.фев.12	18.фев.16	69,3	117,8				98,81	99,10							B-/ruBBB+	
СвердлЭн	500	10,50	31.авг.06		01.мар.07		8,6			444 840	100,00									C
Татэнерго	1 500	9,65	14.сен.06		13.мар.08		21,2				102,70	102,95								
Якутскэнерго	400	14,00	31.авг.06		31.авг.06		2,6				101,00	101,30								C+
ХИМИЯ																				
Куйбышеввазот-2	2 000	8,80	08.сен.06		04.мар.11		57,4				99,50	100,00								
НИКОСХИМ	1 000	14,00	14.дек.06		14.дек.06		6,1	100,74												



Рынок рублевых облигаций

Выпуск	Объем выпуска, млн. руб.	Купонная ставка, %	Дата			Месяцев до		Цена	Изм.	Торговый объем, руб.	Котировки		Доходность, %				DVO1	Рейтинг		Сред. бп
			кулона	оферты	погаш.	офрт.	погаш.				покупка	продажа	офрт.	погаш.	HPR	текущ.		S&P/M	Уралсиб	
КОРПОРАТИВНЫЕ ОБЛИГАЦИИ (продолжение)																				
УВЗ	2 000	13,36	03.окт.06	08.окт.06	30.сен.08	3,8	27,9	101,29	-0,06	40 510 000	101,74	8,62		8,36	13,19	0,30		B	466	
УВЗ-2	3 000	9,35	04.окт.06	03.окт.07	05.окт.10	15,8	52,4	100,52	0,00	4 523 475	100,50	100,55	9,10		9,30	1,16		B	310	
автопром																				
АвтоВАЗ-2	3 000	9,20	16.авг.06	14.фев.07	13.авг.08	8,1	26,3	100,71	-0,02	54 040 970	100,71	100,75	8,22		7,84	9,14	0,62	B	324	
АвтоВАЗ-3	5 000	9,70	27.июн.06	27.июн.06	22.июн.10	0,4	48,9	100,01	0,00	24 012 201	100,00	100,10	9,39		8,99	9,70	0,03	B	596	
ИжАвто	1 500	10,70	13.сен.06		14.мар.07		9,1	99,01	-0,15	752 490	99,00	99,15		12,44	11,83	10,81	0,65	C-	725	
КамАЗ-2	1 500	8,45	22.сен.06	26.сен.08	17.сен.10	27,8	51,8				99,40	99,90						C		
СОК-Авто	1 100	12,60	26.окт.06	26.окт.06	24.апр.08	4,4	22,6	99,83	0,05	1 905 795	99,62	99,84	13,40		12,87	12,62	0,33		929	
СС-Авто	1 500	11,25	27.июл.06	25.янв.07	21.янв.10	7,5	43,9											B		
производство																				
Арнест	600	10,30	25.окт.06	25.апр.07	29.апр.09	10,5	35,0													
АЦБК	500	13,50	07.сен.06		07.сен.06		2,8				100,71	101,72							B-	
АЦБК-Инвест-2	500	11,80	22.авг.06	21.ноя.06	20.май.08	5,3	23,5												B-	
Волга	1 500	12,00	12.сен.06		13.мар.07		9,0	101,81	0,00	407 240	101,60	101,80		9,59	9,12	11,79	0,68		441	
ГОТЭК-2	1 500	9,90	22.июн.06	23.июн.06	18.июн.09	0,3	36,6	100,00	-0,15	1 000 000	99,90	100,05	21,21		19,17	9,90	0,02	C-	1777	
ЛОМО-2	700	14,20	11.июл.06		11.июл.06		0,9	99,88	-0,15	1 160 565	99,95	100,09		16,09	15,00	14,22	0,07	D+	1265	
ОМК	3 000	9,20	07.дек.06		12.июн.08		24,3	102,08	0,28	25 804 762	102,00	102,10		8,21		9,01	1,76		191	
Росконтракт	700	11,70	05.сен.06	05.сен.06	04.сен.07	2,7	14,9	99,55	-0,15	995 500	99,45	99,65	14,48	12,66	13,73	11,75	0,20	C+	1077	
РусТекстиль	500	18,80	12.сен.06		12.сен.06		3,0	101,10	0,18	11 854 511	100,76	101,20		14,20	13,49	18,60	0,23	C-	1044	
РусТекстиль-2	1 000	12,75	07.сен.06		05.мар.09		33,1	98,81	0,45	2 409 004	98,00	98,80		13,89		12,90	1,54	C-	766	
РусТекстиль-3	1 200	12,00	24.окт.06	01.ноя.07	20.окт.09	16,8	40,8	98,50	0,96	68 950	97,56	97,99	13,44			12,18	1,14	C-	743	
СалаватСтекло	750	11,60	26.сен.06	26.сен.06	25.мар.08	3,4	21,6				100,00	104,00								
СалаватСтекло-2	1 200	9,28	01.ноя.06	31.окт.07	28.окт.09	16,8	41,0				99,49	99,60								
СвобСокол	600	11,75	23.ноя.06		22.ноя.07		17,5				99,90	100,50								
СЗЛК	300	13,90	13.июл.06		13.июл.06		0,9	99,00	-2,00	91 080	99,00	100,00		28,96	25,68	14,04	0,06	C	2553	
ТМК	2 000	10,30	20.окт.06		20.окт.06		4,2				100,70	100,85							B-	
ТМК-2	3 000	10,09	26.сен.06	27.мар.07	24.мар.09	9,5	33,8				101,50	101,70						B-		
ТМК-3	5 000	7,95	22.авг.06	19.фев.08	15.фев.11	20,5	56,9	99,74	-0,11	74 769 998	99,65	99,80	8,27		7,97	1,48		B-	215	
ЧТПЗ	3 000	9,50	21.июн.06	18.июн.08	16.июн.10	24,5	48,7	102,33	0,07	77 036 924	102,25	102,40	8,39		9,28	1,77			207	
ЯТХ	1 000	12,00	27.окт.06	27.окт.06	24.окт.08	4,5	28,7	100,06	0,00	511 296	100,05	100,15	12,08		11,65	11,99	0,33	C+	796	
финансы																				
Газбанк	750	11,00	21.ноя.06	21.ноя.06	25.ноя.08	5,3	29,8	99,93	-0,07	1 079 210	99,95	100,05	11,44		11,09	11,01	0,39	B2	712	
Газпромбанк	5 000	7,10	03.авг.06		27.янв.11		56,2				97,55	97,95						Baa1/BB		
Зенит	1 000	8,00	22.сен.06		24.мар.07		9,4				99,95	100,09						B1		
Зенит-2	2 000	8,39	16.авг.06		16.фев.09		32,6				99,30	99,70								
Импэкобанк-2	1 000	7,50	20.окт.06	21.апр.07	20.апр.08	10,3	22,5					100,75						B-/B1		
КИТ Финанс	2 000	10,50	17.июн.06	22.дек.06	18.дек.08	6,3	30,6											CCC		
МастерБанк-2	1 000	11,75	24.ноя.06	25.май.07	23.май.08	11,5	23,6				100,01	100,15								
МИА-2	1 000	9,50	08.авг.06	06.фев.07	09.авг.08	7,9	26,2				99,90	100,20								
МИА-3	1 500	9,40	31.авг.06	30.авг.07	23.фев.12	14,7	69,3				100,00	100,50								
МКБ	500	10,50	26.июл.06		25.апр.07		10,5				100,16	100,40						B1		
ММБ-1	1 000	8,30	15.авг.06		13.фев.07		8,1					101,45						BB		
МОИА	1 500	9,00	21.июн.06	21.июн.06	21.дек.10	0,2	55,0													
Пробизнесбанк-2	1 000	10,69	01.ноя.06		29.апр.09		35,0	100,00	0,00	850 000	100,00	100,44		9,56	10,69	2,35			304	
Росбанк	3 000	9,25	15.авг.06	14.фев.07	15.фев.09	8,1	32,5	101,22	-0,04	6 376 955	101,15	101,37	7,45		7,12	9,14	0,63	3-/ruBBB-/Ba3	248	
РСХБанк	3 000	7,50	06.сен.06	06.дек.06	04.июн.08	5,8	24,0					100,60						Ba1		
РСХБанк-2	7 000	7,85	23.авг.06		16.фев.11		56,9	99,80	0,10	79 948 000	99,76	99,84		8,14		7,87	3,65	Ba1	150	
РТК Лиз-4	2 250	8,80	10.окт.06		08.апр.08		22,1	100,31	-0,06	9 127 510	100,32	100,37		8,68		8,77	1,05	B-	281	
РусСтанд-3	2 000	8,40	23.авг.06	01.сен.06	22.авг.07	2,6	14,4			20 030 000	100,00							B+/ruA+/Ba2		
РусСтанд-4	3 000	8,25	01.сен.06		03.мар.08		20,9											B+/ruA+/Ba2		
РусСтанд-5	5 000	7,60	14.сен.06	15.мар.07	09.сен.10	9,1	51,6			29 901 000								B+/ruA+/Ba2		
РусСтанд-6	6 000	8,10	16.авг.06	23.авг.07	09.фев.11	14,5	56,7											B+/ruA+/Ba2		
ХКФ-2	3 000	8,50	14.ноя.06	15.май.07	11.май.10	11,1	47,5	100,02	0,02	4 500 900	100,00		8,64		8,42	8,50	0,83	B-/Ba3	296	
ХКФ-3	3 000	8,25	22.июн.06	22.мар.07	16.сен.10	9,3	51,8											B-/Ba3		



Рынок рублевых облигаций

Выпуск	Объем выпуска, млн. руб.	Купонная ставка, %	Дата			Месяцев до		Цена	Изм.	Торговый объем, руб.	Котировки		Доходность, %				DVO1	Рейтинг	Сред. бл	
			купона	оферты	погаш.	оферты	погаш.				покупка	продажа	оферты	погаш.	НРР	текущая				
МУНИЦИПАЛЬНЫЕ ОБЛИГАЦИИ																				
Башкортостан-4	500	8,02	14.сен.06		13.сен.07		15,2			100,15	101,70							BB/Ba1		
Белг обл-31001	2 000	8,38	16.авг.06		10.ноя.10		53,6	0,02	101 950	102,00	102,20			8,09	8,22	3,53			153	
Волг обл	600	12,00	14.дек.06		11.июн.09		36,4	0,00	22 302	106,20	106,90			8,09	11,30	1,83			176	
Волг обл-2	700	6,48	22.июн.06		17.июн.10		48,8	-0,42	2 141	106,90	107,60			8,22	6,05	2,22			182	
Воронеж обл-2	500	13,00	16.июн.06		18.июн.09		36,6													
Иркут обл	800	10,50	20.июл.06		22.июл.07		13,4	101,35	709	101,35	101,60			8,03	10,36	0,55		B+	231	
Иркут обл-2	1 050	10,00	07.сен.06		07.сен.06		2,8	100,42	60 252	100,60	100,70			8,38	8,12	9,96	0,21		B+	466
Ирк обл31-1	1 500	10,00	22.июн.06		17.дек.09		42,7												B+	
Ирк обл31-2	900	8,50	25.окт.06		23.окт.08		28,7			100,20	100,70								B+	
Коми-5	500	14,00	24.июн.06		24.дек.07		18,6			107,68	108,40								-/Ba3	
Коми-6	700	14,00	14.окт.06		14.окт.10		52,7	-1,62	426 360	115,00	118,00			7,77	11,99	3,81			-/Ba3	
Коми-7	1 000	12,00	23.ноя.06		22.ноя.13		90,6	-0,80	202 650	105,00	108,00			8,49	11,43	5,04			-/Ba3	
Коми-8	1 000	9,00	05.сен.06		03.дек.15		115,3			97,01	99,00								-/Ba3	
Костром обл-4	800	12,00	12.сен.06		11.мар.08		21,2	109,54	4 529 450	106,80	107,00			5,76	10,95	1,66			-37	
Красноярск-4	630	12,50	27.июл.06		27.окт.06		4,5	101,61	24 399 280	101,60	101,70			8,23	7,86	12,30	0,34		412	
Крас край-3	3 000	7,00	04.окт.06		01.окт.08		28,0	99,13	55 502 750	98,85	99,15			7,39	7,06	1,58			106	
Краснод край	605	10,00	14.ноя.06		15.май.07		11,1			101,95	102,35								B+/ruA+	
Лен обл-2	800	14,01	13.дек.06		08.дек.10		54,6	121,00	506 990	121,00	123,00			8,48	11,58	3,99			B+/ruA+	
Лен обл-3	1 300	13,50	16.июн.06		05.дек.14		103,2												B+/ruA+	
Москва-35	4 000	10,00	18.июн.06		18.июн.06		0,1												BBB/Baa2	
Москва-37	4 000	10,00	23.сен.06		23.сен.06		3,3			100,01	103,02								BBB/Baa2	
Москва-27	4 000	15,00	20.июн.06		20.дек.06		6,3												BBB/Baa2	
Москва-31	5 000	10,00	20.авг.06		20.май.07		11,3												BBB/Baa2	
Москва-42	3 000	10,00	13.авг.06		13.авг.07		14,1			103,00	105,00								BBB/Baa2	
Москва-40	5 000	10,00	26.июл.06		26.окт.07		16,6			100,53	105,50								BBB/Baa2	
Москва-43	5 000	10,00	17.авг.06		17.май.08		23,4			107,00	108,50								BBB/Baa2	
Москва-29	5 000	10,00	05.дек.06		05.июн.08		24,0	107,00	-0,05	22 554 300	106,93	107,00		6,27	9,35	1,86			0	
Москва-36	3 900	10,00	16.июн.06		16.дек.08		30,5												BBB/Baa2	
Москва-47	5 000	10,00	28.июл.06		28.апр.09		34,9			107,75	108,45								BBB/Baa2	
Москва-41	5 000	10,00	30.июл.06		30.июл.10		50,2			108,01	111,15								BBB/Baa2	
Москва-38	5 000	10,00	26.июн.06		26.дек.10		55,2	112,81	0,96	74 548 869	112,70	112,95		6,79	8,86	4,02			BBB/Baa2	
Москва-39	4 800	10,00	21.июл.06		21.июл.14		98,6	109,27	-0,05	256 895 551	109,24	109,30		7,03	9,15	6,13			BBB/Baa2	
Москва-44	5 000	10,00	24.июн.06		24.июн.15		109,9	109,54	0,42	382 291	109,15	109,40		6,98	9,13	6,65			BBB/Baa2	
Моск обл-3	4 000	11,00	20.авг.06		19.авг.07		14,3			104,85	105,24								BB/ruAA/Baa3	
Моск обл-4	9 600	11,00	25.июл.06		21.апр.09		34,7	110,40	-0,00	22 198 623	110,06	110,60		7,13	9,96	2,58			3B/ruAA/Baa3	
Моск обл-5	12 000	10,00	03.окт.06		30.мар.10		46,1	107,27	-0,17	16 635 399	107,20	107,35		7,31	9,32	2,63			3B/ruAA/Baa3	
Моск обл-6	12 000	9,00	24.окт.06		19.апр.11		59,0	106,28	0,02	256 296 764	106,25	106,35		7,57	8,47	4,02			3B/ruAA/Baa3	
Нижегор обл-1	1 000	11,80	02.авг.06		01.ноя.06		4,6	101,45	0,08	142 030	101,00	101,95		8,12	7,77	11,63	0,36		396	
Нижегор обл-2	2 500	10,24	02.ноя.06		02.ноя.08		29,0			104,07	104,40									
Новосибирск-2	1 500	12,00	06.сен.06		07.дек.06		5,8			101,80	102,20									
Новосибирск-3	1 000	13,00	12.июл.06		14.июл.09		37,5	113,04	0,17	146 953	112,85	113,05		7,69	11,50	2,81			120	
Новосиб обл	1 500	13,50	27.июл.06		27.июл.06		1,4	100,75	0,00	14 607 865	100,70	100,87		7,02	6,82	13,40	0,11		359	
Новосиб обл-2	2 000	13,30	31.авг.06		29.ноя.07		17,7	108,50	-0,45	2 826 425	108,00	108,95		7,30	12,26	1,37			127	
Самар обл-1	1 185	12,00	04.июл.06		04.июл.06		0,6			100,23	100,50								BB-/ruAA-/Ba2	
Самар обл-2	1 500	6,82	14.сен.06		09.сен.10		51,6		9 875 000		98,75								BB-/ruAA-/Ba2	
Твер Обл-2	600	16,90	24.авг.06		23.ноя.06		5,4	105,88	2,29	625 750	103,85	104,50		3,45	3,34	15,96	0,45		-87	
Твер Обл-3	800	7,95	31.авг.06		30.ноя.08		30,0			100,10	100,49									
Томск	300	12,00	24.авг.06		22.ноя.07		17,5													
Томск обл-1	500	11,00	27.июл.06		27.июл.06		1,4	100,37	0,01	2 825 416	100,37	100,50		7,70	7,45	10,96	0,11		ruA	
Томск обл-2	600	11,00	13.окт.06		13.окт.07		16,2			103,60	104,20								ruA	
Удмуртия	1 000	8,20	27.июн.06		27.дек.08		30,9			100,50	100,65									
Уфа-3	400	10,03	18.июл.06		18.июл.06		1,1			100,22	100,30								B+/ruA+	
Уфа-4	500	10,03	05.дек.06		03.июн.08		24,0	104,13	-0,02	2 946 945	104,00	104,15		7,87	9,63	1,78			B+/ruA+	
Хаб край-5	700	10,00	05.июл.06		05.окт.06		3,7	100,93	0,08	76 723 907	100,66	100,95		7,08	6,78	9,91	0,29		314	
ХМАО-2	3 000	12,00	26.ноя.06		27.май.08		23,7	109,50	0,85	565 020	105,00			6,83	10,96	1,85			BB/ruAA	
Чувашия-2	500	9,00	12.июл.06		13.апр.07		10,1	101,00	-0,40	141 400	104,00			7,48	7,15	8,91	0,76		59	
Чувашия-4	750	12,33	26.сен.06		27.мар.09		33,9	110,75	-1,81	3 322 500	112,00	112,70		8,10	11,13	2,52			206	
Якутия-3	800	12,00	20.июн.06		17.июн.08		24,4												ruA	
Якутия-5	2 000	9,00	20.июл.06		21.апр.07		10,3	96,63	-4,26	144 950	100,82	102,00		13,27	12,62	9,31	0,71		778	
Якутия-25006	2 000	10,00	17.авг.06		13.май.10		47,6			107,40	107,70								ruA	
Якутия-35001	2 500	7,95	20.июл.06		11.апр.13		83,1			100,60	100,90								ruA	
ЯНАО	1 800	11,00	05.авг.06		03.авг.08		26,0			105,00									BB-/ruAA-	
Яросл обл-3	1 000	12,00	17.ноя.06		17.ноя.06		5,2	101,59	-0,58	1 507 660	101,50	102,00		8,24	8,06	11,81	0,40		396	
Яросл обл-4	1 000	11,00	23.ноя.06		26.май.09		35,9	107,50	1,06	268 750	106,30	108,14		7,68	10,23	2,62			116	
Яросл обл-34006	2 000	8,35	24.окт.06		19.апр.11		59,0			98,75	99,15									
ГОСУДАРСТВЕННЫЕ ОБЛИГАЦИИ																				
ОФЗ 45002	2 760	10,00	02.авг.06		02.авг.0															

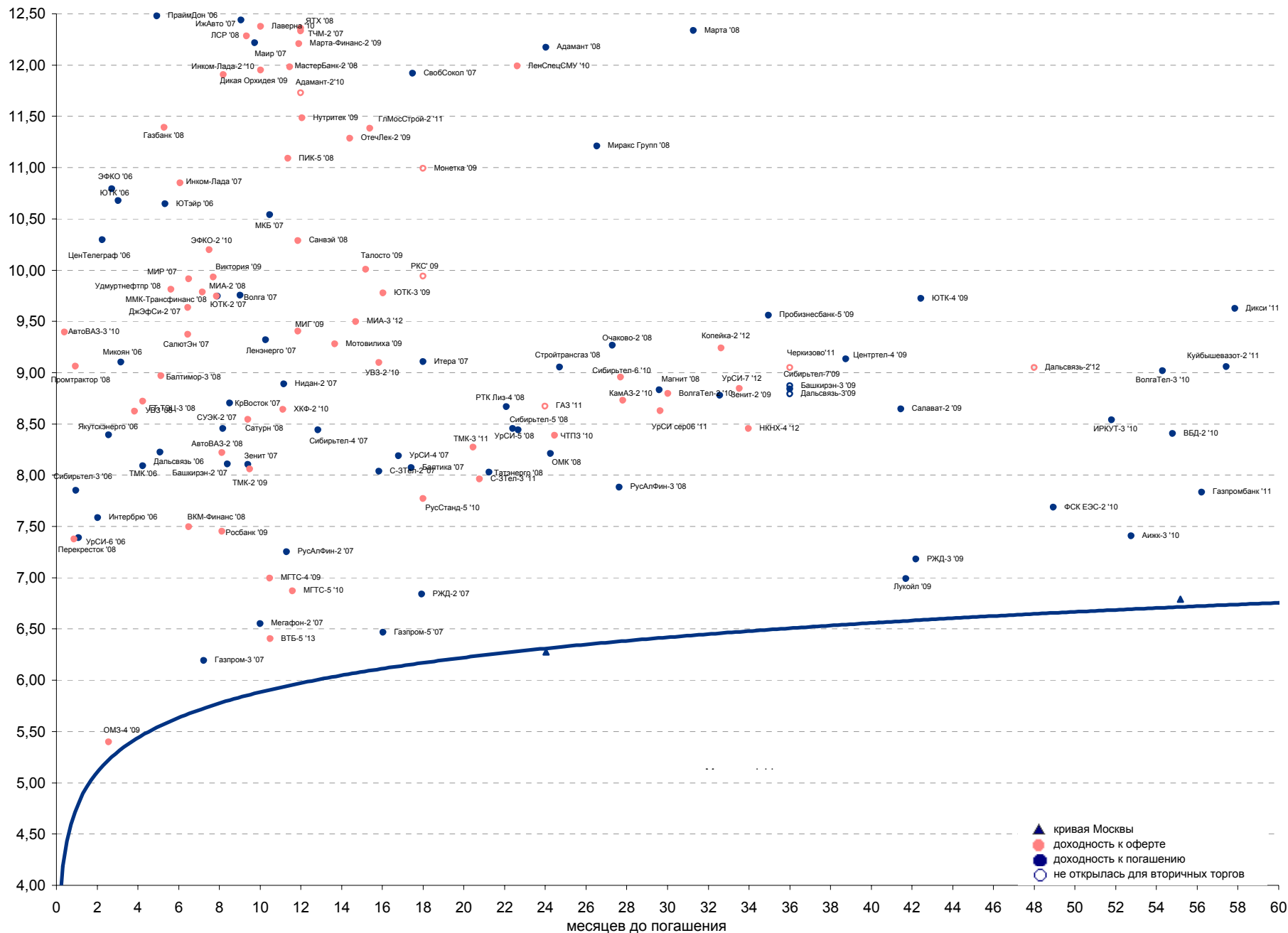


Рынок рублевых облигаций

Выпуск	Объем, тыс. ед.	Купон	Дата погашения	Дата след. Купона	Цена закрытия	Изменение, %	Доходность, %		Спрэд к индикатору, б.п.	Мод. дюрация
							погашения	текущая		
СУВЕРЕННЫЕ ОБЛИГАЦИИ										
Россия '07	\$ 2 400 000	10,00	26.06.2007	26.06.2006	103,90	-0,13	5,98	9,63	74,4	0,92
Россия '10	\$ 2 767 442	8,25	31.03.2010	30.09.2006	104,23	-0,15	6,95	7,92	186,6	3,17
Россия '18	\$ 3 466 671	11,00	24.07.2018	24.07.2006	138,55	-0,12	6,38	7,94	118,1	7,28
Россия '28	\$ 2 500 000	12,75	24.06.2028	24.06.2006	170,37	-0,30	6,63	7,48	140,7	9,87
Россия '30	\$ 18 400 000	5,00	31.03.2030	30.09.2006	106,70	-0,15	6,35	4,69	124,7	7,34
МинФин V	\$ 2 837 000	3,00	14.05.2008	14.05.2007	94,59	0,00	6,10	3,17	86,3	1,76
МинФин VII	\$ 1 750 000	3,00	14.05.2011	14.05.2007	87,08	0,00	6,13	3,45	106,6	4,33
МинФин VIII	\$ 1 322 000	3,00	14.11.2007	14.11.2006	97,39	0,00	4,96	3,08	-28,0	1,34
Aries '07	eur 2 000 000	6,18	25.10.2007	25.10.2006	103,86	0,01	3,47	5,95		0,36
Aries '09	eur 1 000 000	7,75	25.10.2009	25.10.2006	110,62	-0,09	4,26	7,01	-82,3	2,84
Aries '14	\$ 2 435 500	9,60	25.10.2014	25.10.2006	122,34	-0,15	6,14	7,85	103,3	5,93
МУНИЦИПАЛЬНЫЕ ОБЛИГАЦИИ										
Москва '11	eur 374 000	6,45	12.10.2011	12.10.2006	107,53	-0,08	5,68	6,00	-45,5 / 61,1	4,92
КОРПОРАТИВНЫЕ ОБЛИГАЦИИ										
АЛРОСА '08	\$ 500 000	8,13	06.05.2008	06.11.2006	103,67	-0,02	6,02	7,84	-30,8 / 84,5	1,71
АЛРОСА '14	\$ 500 000	8,88	17.11.2014	17.11.2006	110,37	-0,15	7,21	8,04	64,5 / 221,2	5,96
Альфа-Банк '07	\$ 150 000	7,75	09.02.2007	09.08.2006	100,57	-0,07	6,79	7,71	80,9 / 155,3	0,60
Банк Москвы '09	\$ 250 000	8,00	28.09.2009	28.09.2006	102,49	-0,11	7,13	7,81	33,2 / 203,9	2,80
Банк Москвы '10	\$ 300 000	7,38	26.11.2010	26.11.2006	100,39	-0,25	7,27	7,35	39,1 / 219,2	3,71
ВБД '08	\$ 150 000	8,50	21.05.2008	21.11.2006	102,02	-0,12	7,35	8,33	101,1 / 217,6	1,74
ВТБ '08	\$ 550 000	6,88	11.12.2008	11.12.2006	101,29	-0,06	6,30	6,79	-25,3 / 116,9	2,24
ВТБ '11	\$ 450 000	7,50	12.10.2011	12.10.2006	103,71	-0,25	6,66	7,23	-23,5 / 158,7	3,61
ВТБ '15	\$ 750 000	6,32	04.02.2015	04.08.2006	98,66	-0,24	6,74	6,40	32,2 / 217,9	3,11
ВТБ '35	\$ 1 000 000	6,25	30.06.2035	30.06.2006	96,07	-0,18	6,56	6,51	-7,4 / 133,3	6,56
Вымпелком '09	\$ 450 000	10,00	16.06.2009	16.12.2006	106,40	-0,07	7,56	9,40	86,9 / 246,5	2,57
Вымпелком '10	\$ 300 000	8,00	11.02.2010	11.08.2006	100,43	-0,17	7,86	7,97	96,5 / 276,3	3,02
Вымпелком '11	\$ 300 000	8,38	22.10.2011	22.10.2006	101,42	-0,26	8,04	8,26	123,0 / 297,0	4,19
Газпром '07	\$ 500 000	9,13	25.04.2007	25.10.2006	102,55	-0,04	5,97	8,90	-1,1 / 73,3	0,80
Газпром '09	\$ 700 000	10,50	21.10.2009	21.10.2006	112,53	-0,08	6,27	9,33	-68,4 / 118,2	2,80
Газпром '10	eur 1 000 000	7,80	27.09.2010	27.09.2006	111,43	-0,09	4,77	7,00	-218,5 / -31,9	3,47
Газпром '13	\$ 1 750 000	9,63	01.03.2013	01.09.2006	115,17	-0,17	6,77	8,36	-18,8 / 170,0	4,92
Gazstream '13	\$ 646 500	5,63	22.07.2013	22.07.2006	97,69	-0,09	6,03	5,76	-57,9 / 96,4	5,62
Газпром '15	eur 1 000 000	5,88	01.06.2015	01.06.2007	102,40	-0,15	5,53	5,74	-91,4 / 42,2	6,83
Газпром '20	\$ 1 250 000	7,20	01.02.2020	01.08.2006	102,30	-0,20	6,94	7,04	0,0 / 183,2	3,99
Газпром '34	\$ 1 200 000	8,63	28.04.2034	28.10.2006	116,32	-0,72	7,25	7,41	62,3 / 214,8	11,44
Газпромбанк '08	\$ 1 050 000	7,25	30.10.2008	30.10.2006	101,74	-0,09	6,44	7,13	-6,7 / 129,5	2,12
Газпромбанк '15	\$ 1 000 000	6,50	23.09.2015	23.09.2006	93,76	-0,33	7,44	6,93	100,3 / 233,9	6,65
Евраз '06	\$ 175 000	8,88	25.09.2006	25.09.2006	100,54	-0,07	6,63	8,83	65,2 / 139,6	0,26
Евраз '09	\$ 300 000	10,88	03.08.2009	03.08.2006	108,42	-0,25	7,77	10,03	108,9 / 268,4	2,55
Евраз '15	\$ 750 000	8,25	10.11.2015	10.11.2006	98,79	-0,29	8,44	8,35	199,7 / 333,3	6,37
МБРР '08	\$ 150 000	8,63	03.03.2008	03.09.2006	100,28	-0,19	8,43	8,60	219,1 / 324,7	1,52
МДМ-Банк '06	\$ 200 000	9,38	23.09.2006	23.09.2006	100,60	-0,02	6,54	9,32	55,7 / 130,1	0,25
Мегафон '09	\$ 375 000	8,00	10.12.2009	10.12.2006	100,57	-0,09	7,81	7,95	93,6 / 274,2	2,98
ММК '08	\$ 300 000	8,00	21.10.2008	21.10.2006	101,76	-0,19	7,16	7,86	68,0 / 202,1	2,08
МТС '08	\$ 400 000	9,75	30.01.2008	30.07.2006	103,95	-0,29	7,10	9,38	112,0 / 201,4	1,43
МТС '10	\$ 400 000	8,38	14.10.2010	14.10.2006	101,35	-0,16	7,99	8,26	88,8 / 289,2	3,52
МТС '12	\$ 400 000	8,00	28.01.2012	28.07.2006	98,84	-0,53	8,26	8,09	146,6 / 319,4	4,30
НИКойл '07	\$ 150 000	9,00	19.03.2007	19.09.2006	100,97	-0,03	7,61	8,91	163,0 / 237,3	0,70
НОМОС '07	\$ 125 000	9,13	13.02.2007	13.08.2006	100,89	0,03	7,65	9,04	167,0 / 241,4	0,60
Норникель '09	\$ 500 000	7,13	30.09.2009	30.09.2006	100,81	-0,02	6,84	7,07	2,7 / 175,2	2,84
Петрокоммерц '07	\$ 120 000	9,00	09.02.2007	10.08.2006	101,40	0,06	6,68	8,88	69,6 / 144,0	0,59
Промсвбанк '06	\$ 200 000	10,25	27.10.2006	27.10.2006	101,03	-0,37	7,14	10,15	115,6 / 212,9	0,34
Промстройбанк '08	\$ 300 000	6,88	29.07.2008	29.07.2006	99,92	-0,06	6,91	6,88	51,4 / 182,5	1,88
Промстройбанк '15	\$ 400 000	6,20	29.09.2015	29.09.2006	95,83	-0,47	7,35	6,47	46,4 / 211,4	3,63
РБР '08	\$ 170 000	6,50	11.08.2008	11.08.2006	99,29	-0,02	6,86	6,55	44,4 / 177,2	1,92
Росбанк '09	\$ 300 000	9,75	24.09.2009	24.06.2006	104,38	-0,27	8,21	9,34	125,3 / 305,3	1,90
Роснефть '06	\$ 150 000	12,75	20.11.2006	20.11.2006	102,69	-0,13	6,02	12,42	3,4 / 77,8	0,40
РусСтандарт '07	\$ 300 000	8,75	14.04.2007	14.10.2006	100,96	-0,02	7,49	8,67	135,9 / 242,4	0,76
РусСтандарт '08	\$ 300 000	8,13	21.04.2008	21.10.2006	100,00	-0,13	8,12	8,13	181,7 / 294,0	1,65
Сбербанк '15	\$ 1 000 000	6,23	11.02.2015	11.08.2006	98,32	-0,30	6,75	6,34	-20,4 / 165,0	3,13
Северсталь '09	\$ 325 000	8,63	24.02.2009	24.08.2006	102,84	-0,23	7,43	8,39	84,6 / 230,7	2,30
Северсталь '14	\$ 375 000	9,25	19.04.2014	19.10.2006	108,00	-0,25	7,86	8,56	123,6 / 275,5	5,53
Сибкадембанк '08	\$ 175 000	9,75	19.05.2008	19.11.2006	101,56	-0,10	8,84	9,60	251,6 / 366,6	1,70
Сибнефть '07	\$ 400 000	11,50	13.02.2007	13.08.2006	103,31	-0,08	6,16	11,13	17,4 / 91,8	0,60
Сибнефть '09	\$ 500 000	10,75	15.01.2009	15.07.2006	109,98	-0,16	6,46	9,77	48,2 / 122,5	2,16
Синек '15	\$ 250 000	7,70	03.08.2015	03.08.2006	98,80	-0,12	7,89	7,79	114,1 / 278,2	4,66
Система '08	\$ 350 000	10,25	14.04.2008	14.10.2006	104,64	0,00	7,45	9,80	147,1 / 326,6	1,62
Система '11	\$ 350 000	8,88	28.01.2011	28.07.2006	102,02	0,21	8,33	8,70	144,2 / 325,8	3,61
ТНК '07	\$ 700 000	11,00	06.11.2007	06.11.2006	105,93	-0,08	6,42	10,38	43,5 / 117,9	1,26
Уралсиб '06	\$ 140 000	8,88	06.07.2006	06.07.2006	100,06	0,00	7,14	8,87	115,9 / 190,3	0,04
ХКФ '08	\$ 150 000	9,13	04.02.2008	04.08.2006	100,98	-0,23	8,46	9,04	225,2 / 326,7	1,43

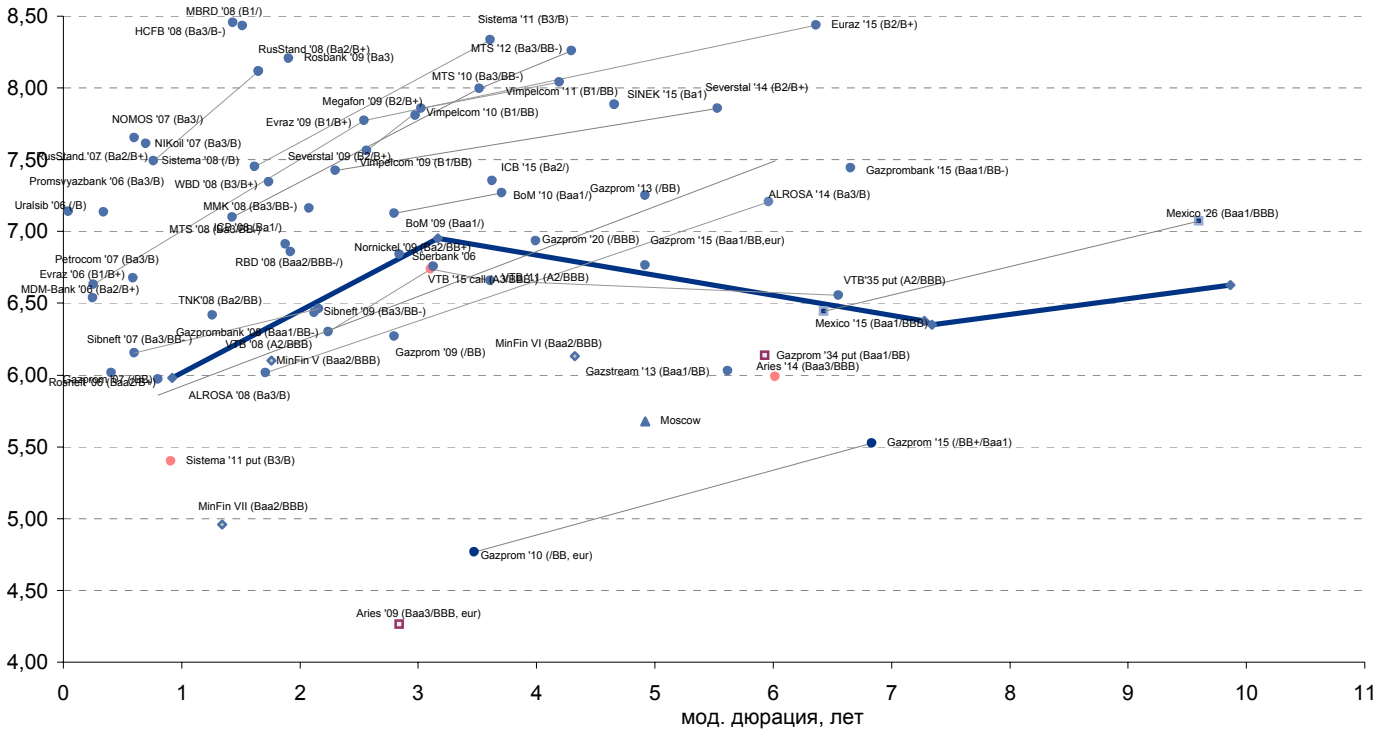


Рынок корпоративных облигаций

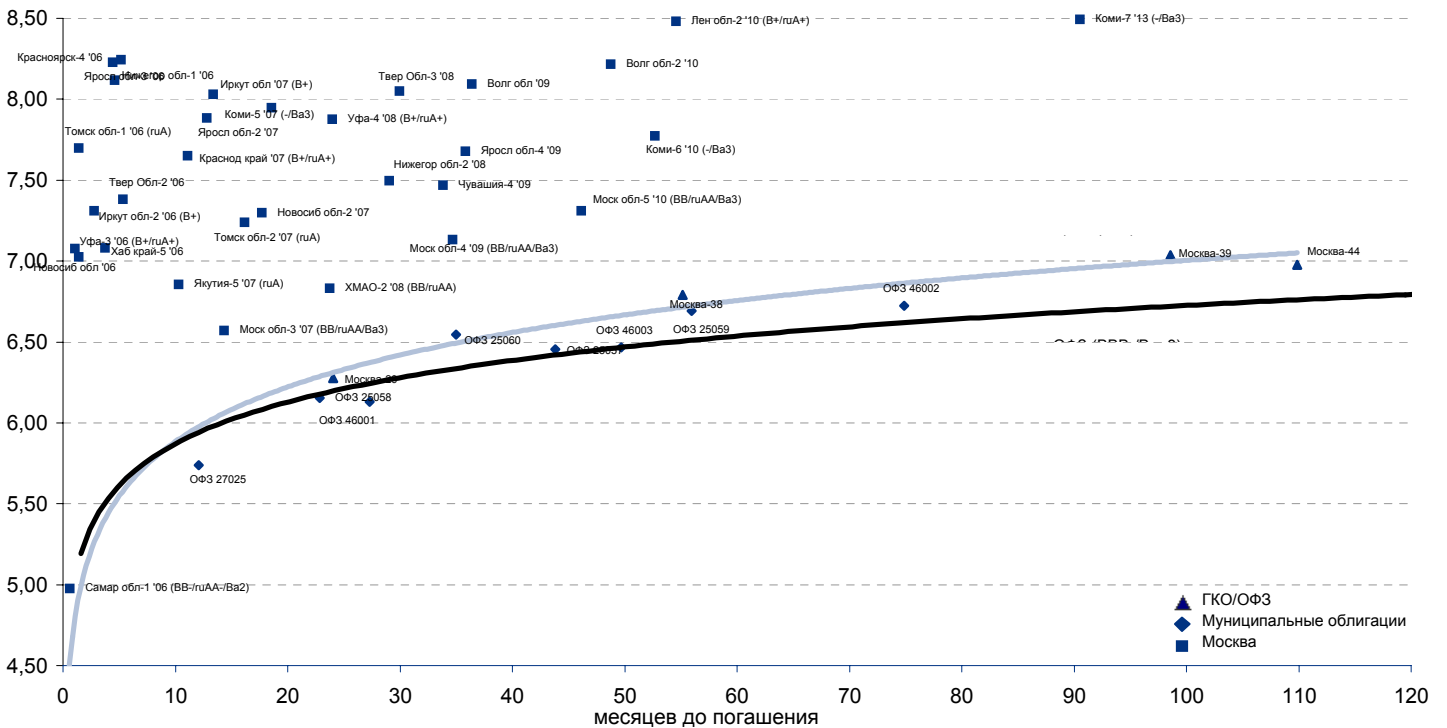




Рынок внешних долгов (по дурации обязательств)



Рублевые муниципальные облигации



Планируемые размещения

Дата	Выпуск	Организаторы	Объем размещ	Параметры	Оферта
20 июн 06	НОМОС-Банк	НОМОС-Банк	3 000	3 года	?
20 июн 06	Натур-Продукт Инвест	Райффайзенбанк	1 000	3 года	1,5 года
21 июн 06	Мечел-2	Газпромбанк	5 000	7 лет	4 года
21 июн 06	ТВЗ-3	Райффайзенбанк, Транскредитбанк	1 000	4 года	2 года
21 июн 06	Финансбанк	Доиче Банк	3 500	3 года	1,5 года
22 июн 06	Юнимилк	Райффайзенбанк	2 000	5 лет	3 года
22 июн 06	Глобус-Лизинг Финанс-4	Сбербанк РФ - Северо-Западный банк	500	3 года	-
23 июн 06	Арбат Престиж	ФК Уралсиб	1 500	2 года	-
Итого:			17 500		



Бизнес-блок операций с долговыми инструментами

Исполнительный директор, руководитель бизнес-блока

Александр Пугач, apugach@uralsib.ru

Сергей Шемардов, клиентский менеджер, she_sa@uralsib.ru
Елена Довгань, клиентский менеджер, dov_en@uralsib.ru
Анна Карпова, клиентский менеджер, kar_am@uralsib.ru
Татьяна Архипова, клиентский менеджер, tarkhipova@uralsib.ru

Андрей Борисов, трейдер, bor_av@uralsib.ru
Чалов Вячеслав, трейдер, chalovVG@uralsib.ru
Борис Гинзбург, руководитель управления анализа
долговых инструментов, bginzburg@uralsib.ru
Анастасия Залесская, ст. аналитик, zal_av@uralsib.ru

Управление рынков долгового капитала

Руководитель управления

Дмитрий Волков, vda@uralsib.ru

Илья Зимин, директор, zimin@uralsib.ru
Гузель Тимошкина, ст. специалист, tim_gg@uralsib.ru

Дарья Сонюшкина, ст. специалист, son_da@uralsib.ru

Аналитическое управление

Руководитель управления

Петру Вадува, vad_pe@uralsib.ru

Заместитель руководителя управления

Константин Чернышев, che_kb@uralsib.ru

Стратегия

Петру Вадува, руководитель управления, vad_pe@uralsib.ru
Владимир Савов, ст. аналитик, sav_vn@uralsib.ru
Мария Плотникова, аналитик, plo_my@uralsib.ru
Наталья Майорова, аналитик, mai_ng@uralsib.ru

Металлургия/Машиностроение

Вячеслав Смольянинов, ст. аналитик, smo_vb@uralsib.ru
Кирилл Чуйко, аналитик, chu_ks@uralsib.ru

Телекоммуникации

Константин Чернышев, ст. аналитик, che_kb@uralsib.ru
Станислав Юдин, аналитик, yud_sa@uralsib.ru

Нефть и газ / Энергетика

Каюс Рапану, ст. аналитик, rap_ca@uralsib.ru
Алексей Кормщиков, аналитик, kor_an@uralsib.ru
Матвей Тайц, аналитик, tai_ma@uralsib.ru
Анна Юдина, аналитик, udi_an@uralsib.ru

Банки

Владимир Савов, ст. аналитик, sav_vn@uralsib.ru

Потребительский сектор

Марат Ибрагимов, ст. аналитик, ibr_my@uralsib.ru

Экономика России

Владимир Тихомиров, ст. экономист, tih_vi@uralsib.ru

Редактирование/Полиграфия/Перевод

Марк Брэдфорд, ст. редактор (англ. яз.),
bra_ms@uralsib.ru

Кристофер Роуз, редактор (англ. яз.),
ros_ch@uralsib.ru

Юлия Прокопенко, ст. редактор,
pro_ja@uralsib.ru

Андрей Пятигорский, ст. редактор,
pya_ae@uralsib.ru

Юлия Крючкова, переводчик/редактор, kru_jo@uralsib.ru

Интернет / Базы данных

Кирилл Братанич, специалист, bra_kv@uralsib.ru

Настоящий бюллетень предназначен исключительно для информационных целей. Ни при каких обстоятельствах этот бюллетень не должен использоваться или рассматриваться как oferta или предложение делать oferty. Несмотря на то, что данный материал был подготовлен с максимальной тщательностью, УРАЛСИБ не дает никаких прямых или косвенных заверений или гарантий в отношении достоверности и полноты включенной в бюллетень информации. Ни УРАЛСИБ, ни агенты компании или аффилированные лица не несут никакой ответственности за любые прямые или косвенные убытки от использования настоящего бюллетеня или содержащейся в нем информации.

Все права на бюллетень принадлежат ООО «УРАЛСИБ Кэпитал», и содержащаяся в нем информация не может воспроизводиться или распространяться без предварительного письменного разрешения. © УРАЛСИБ 2005